



ФЕДЕРАЛЬНАЯ СЛУЖБА
ГОСУДАРСТВЕННОЙ СТАТИСТИКИ

Промышленное производство Новгородской области



за январь - август 2022 года



ФЕДЕРАЛЬНАЯ СЛУЖБА
ГОСУДАРСТВЕННОЙ СТАТИСТИКИ

Промышленное производство

Новгородской области

за январь - август 2022 года

- 01 ИНДЕКС ПРОМЫШЛЕННОГО ПРОИЗВОДСТВА
- 02 ДОБЫЧА ПОЛЕЗНЫХ ИСКОПАЕМЫХ
- 03 ОБРАБАТЫВАЮЩИЕ ПРОИЗВОДСТВА
- 04 ОБЕСПЕЧЕНИЕ ЭЛЕКТРИЧЕСКОЙ ЭНЕРГИЕЙ, ГАЗОМ И ПАРОМ
- 05 ВОДОСНАБЖЕНИЕ; ВОДООТВЕДЕНИЕ И УТИЛИЗАЦИЯ ОТХОДОВ
- 06 ПРОИЗВОДСТВО ОТДЕЛЬНЫХ ВИДОВ ПРОДУКЦИИ
- 07 ОБЪЕМ ОТГРУЖЕННОЙ ПРОДУКЦИИ, ВЫПОЛНЕННЫХ РАБОТ И УСЛУГ





ИНДЕКС ПРОМЫШЛЕННОГО ПРОИЗВОДСТВА

ЯНВАРЬ - АВГУСТ 2022 г. В % К ЯНВАРЮ - АВГУСТУ 2021 г.



ИПП

▼ **94.3%**



Добыча полезных ископаемых

▼ **94.7%**



Обрабатывающие производства

▼ **94.0%**



Обеспечение электрической энергией, газом и паром; кондиционирование воздуха

▼ **96.4%**



Водоснабжение; водоотведение, организация сбора и утилизации отходов, деятельность по ликвидации загрязнений

▼ **93.5%**

Рейтинг по регионам СЗФО



8 регионов СЗФО

значение показателя **больше**, чем по Новгородской области

2 региона СЗФО

значение показателя **меньше**, чем по Новгородской области





ДИНАМИКА ИНДЕКСА ПРОМЫШЛЕННОГО ПРОИЗВОДСТВА

ПРОЦЕНТОВ



август 2022 г.

в % к августу 2021 г.

93.0

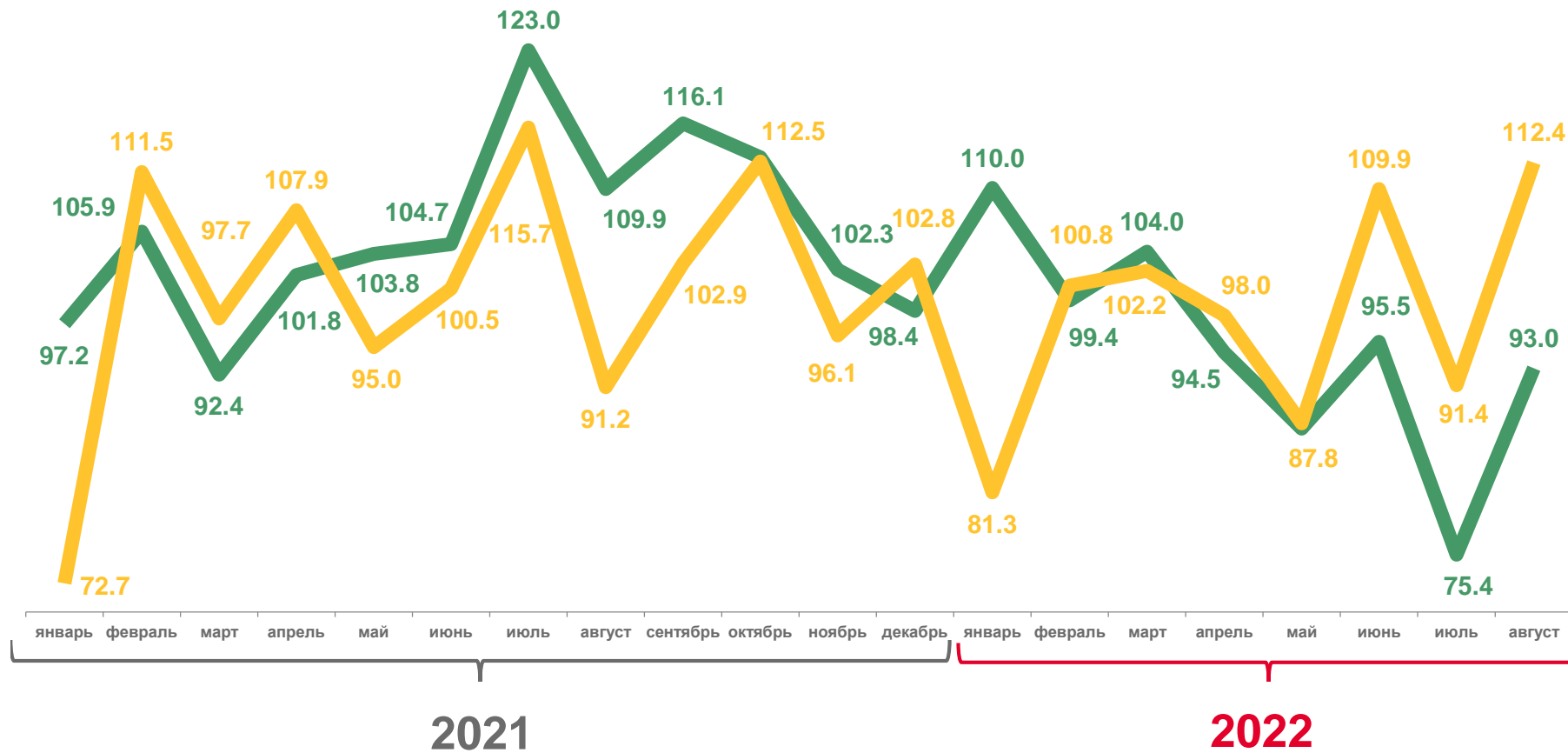
Новгородская область

99.9

Российская Федерация

94.6

СЗФО



к соответствующему месяцу предыдущего года



к предыдущему месяцу





ДОБЫЧА ПОЛЕЗНЫХ ИСКОПАЕМЫХ

ПРОЦЕНТОВ



август 2022 г.

в % к августу 2021 г.

84.0

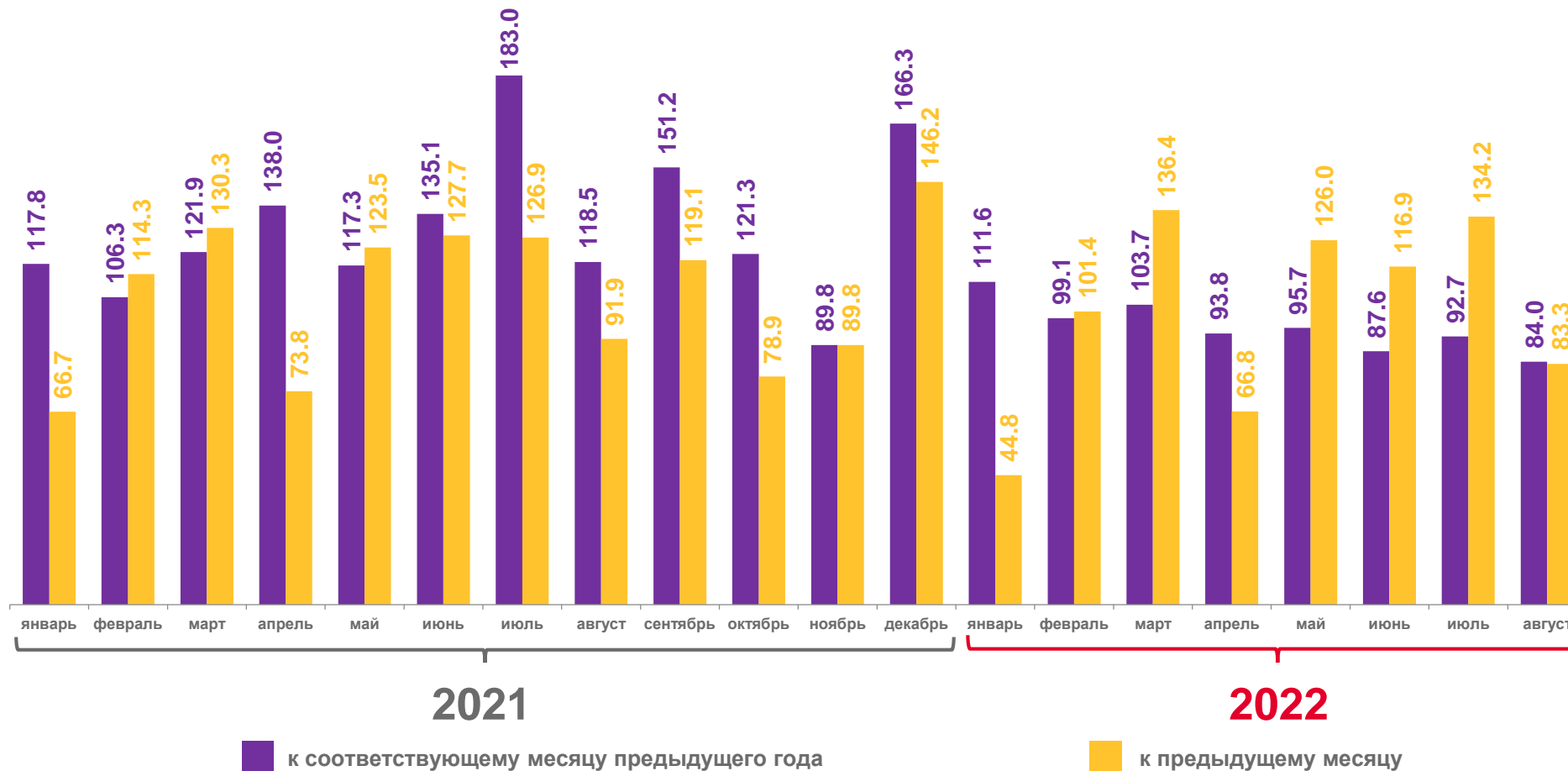
Новгородская область

101.0

Российская Федерация

103.2

СЗФО





ОБРАБАТЫВАЮЩИЕ ПРОИЗВОДСТВА

ПРОЦЕНТОВ



август 2022 г.

в % к августу 2021 г.

93.6

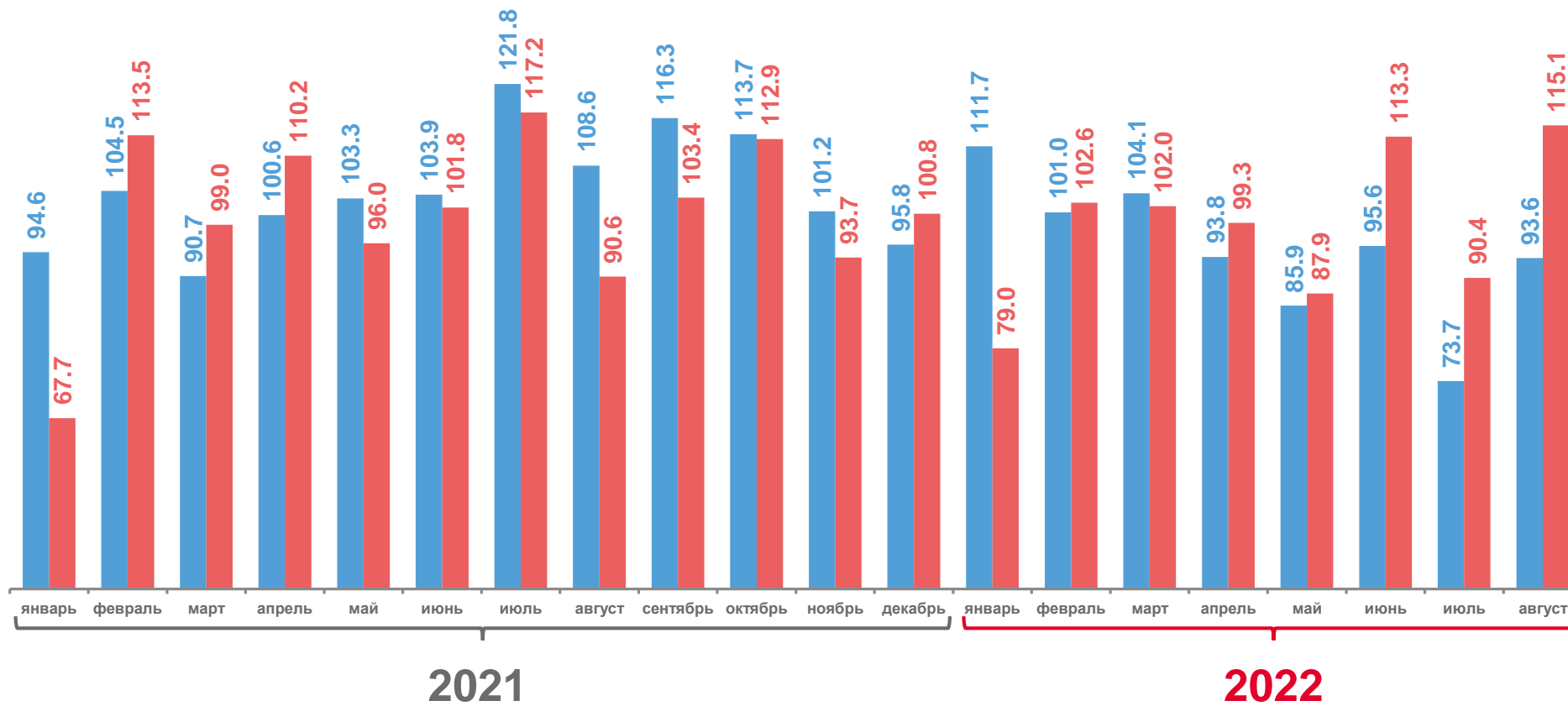
Новгородская область

99.2

Российская Федерация

93.0

СЗФО



■ к соответствующему месяцу предыдущего года

■ к предыдущему месяцу





ИНДЕКСЫ ПРОИЗВОДСТВА ПО ОСНОВНЫМ ВИДАМ ОБРАБАТЫВАЮЩИХ ПРОИЗВОДСТВ



ЯНВАРЬ - АВГУСТ 2022 г. В % К ЯНВАРЮ - АВГУСТУ 2021 г.



▲ **114.4%**

Производство машин и оборудования,
не включенных в другие группировки



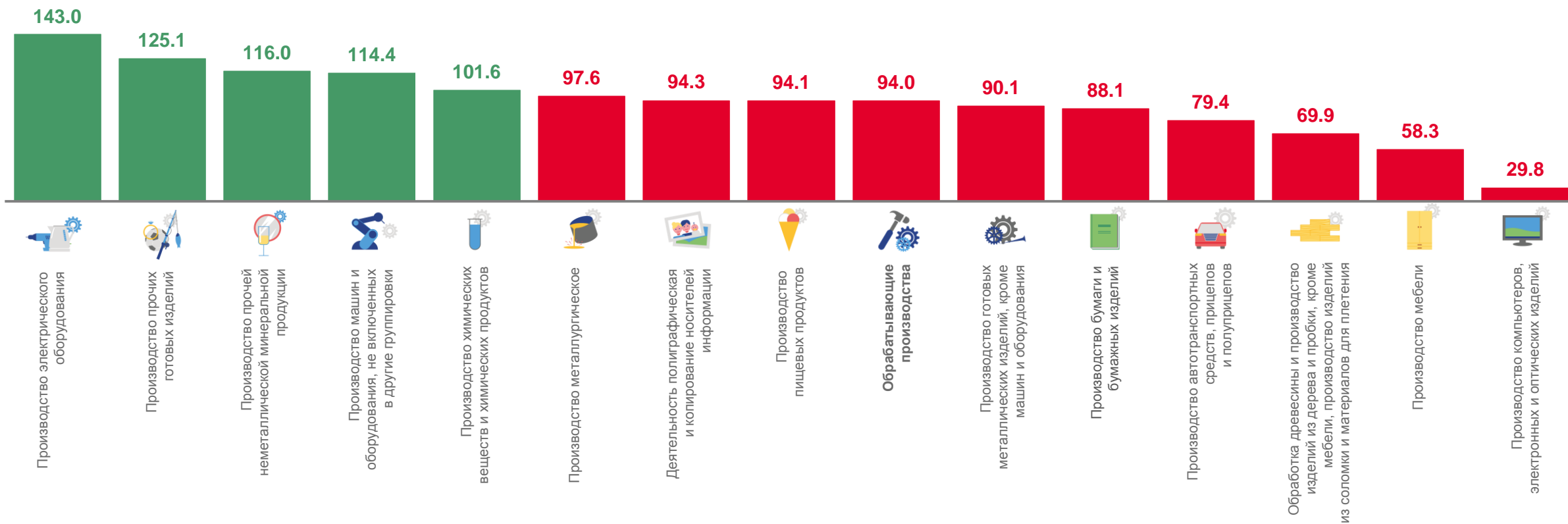
▲ **143.0%**

Производство электрического
оборудования



▼ **29.8%**

Производство компьютеров





ОБЕСПЕЧЕНИЕ ЭЛЕКТРИЧЕСКОЙ ЭНЕРГИЕЙ, ГАЗОМ И ПАРОМ ПРОЦЕНТОВ



август 2022 г.

в % к августу 2021 г.

87.9

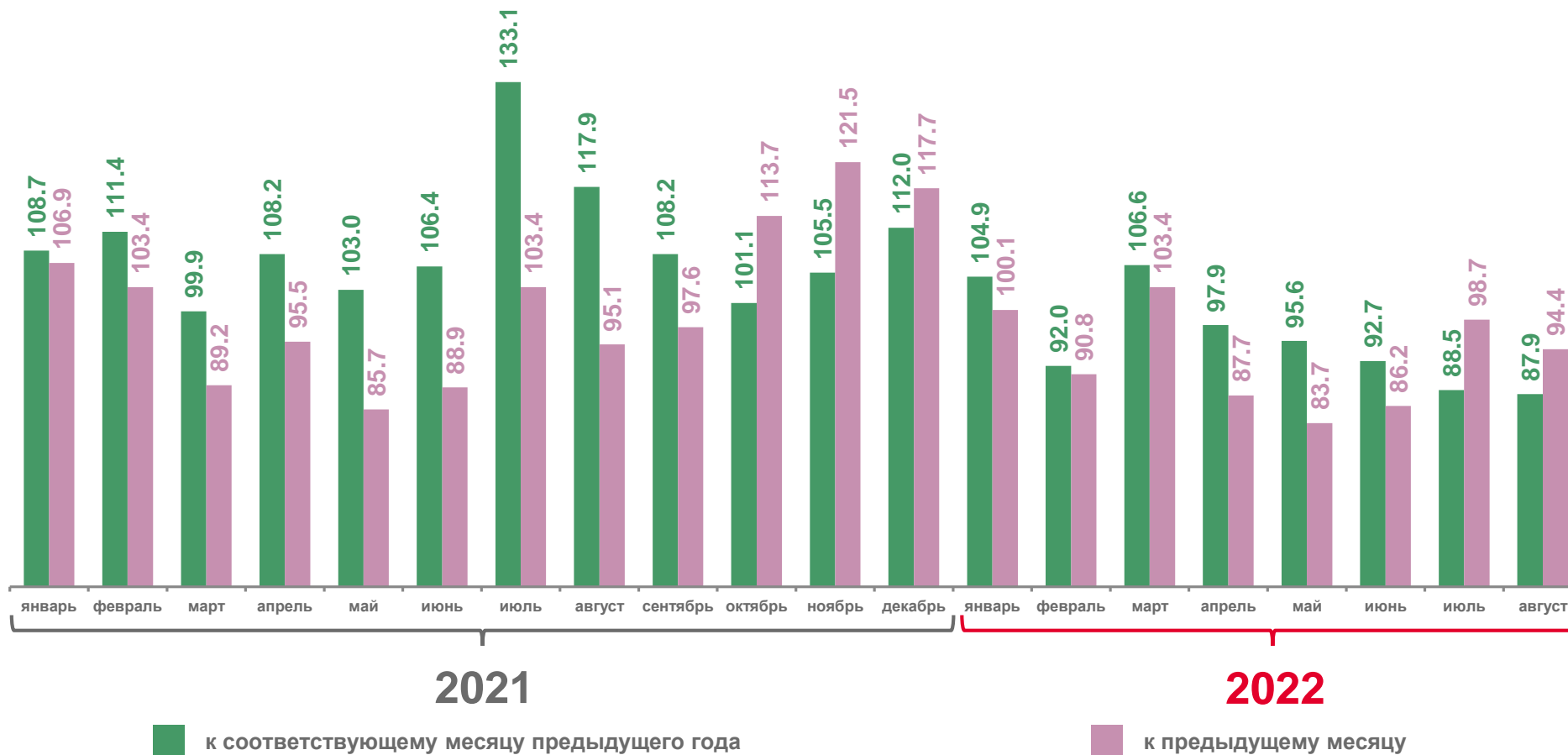
Новгородская область

101.6

Российская Федерация

87.2

СЗФО



ВОДОСНАБЖЕНИЕ; ВОДООТВЕДЕНИЕ И УТИЛИЗАЦИЯ ОТХОДОВ ПРОЦЕНТОВ



август 2022 г.

в % к августу 2021 г.

89.2

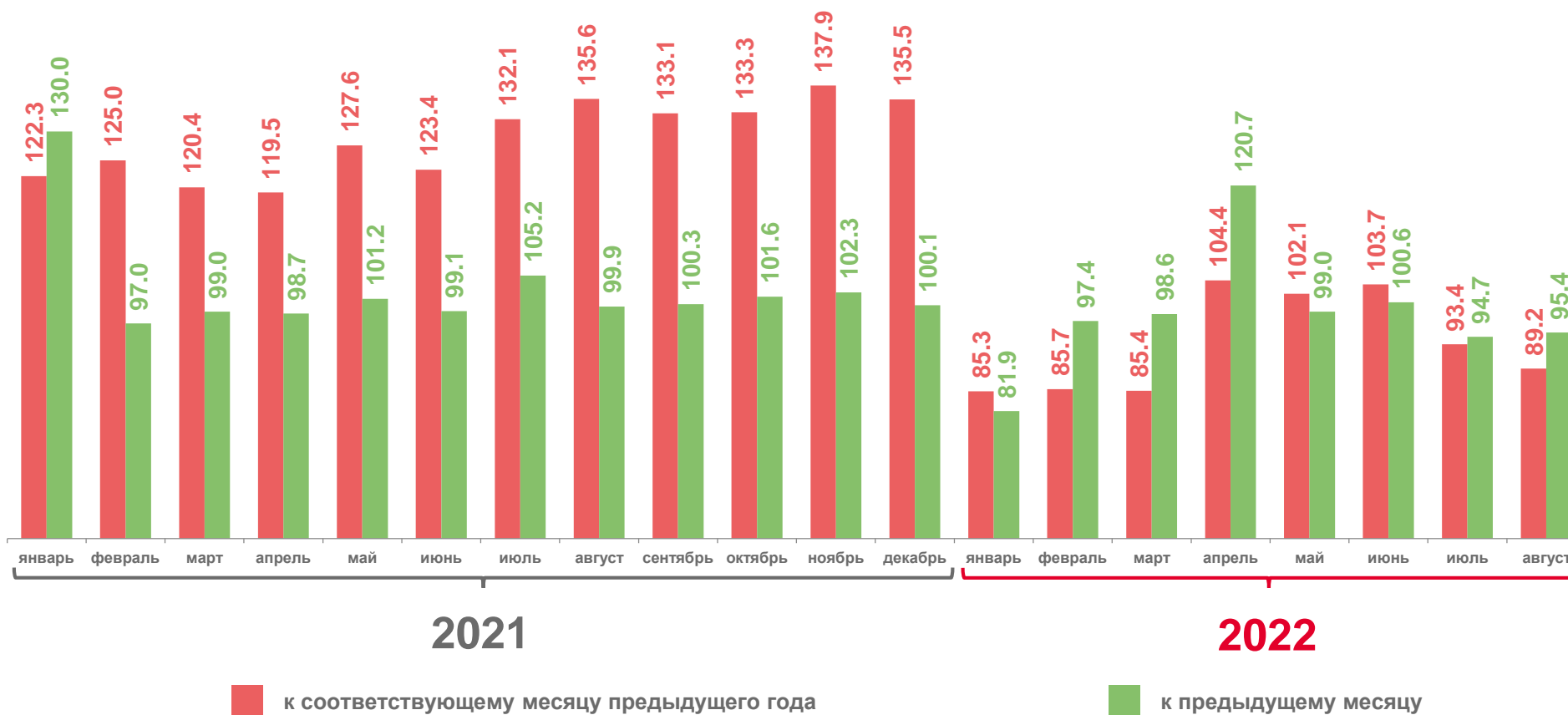
Новгородская область

91.0

Российская Федерация

97.2

СЗФО





ПРОИЗВОДСТВО ОТДЕЛЬНЫХ ВИДОВ ПРОДУКЦИИ

ЯНВАРЬ - АВГУСТ 2022 г. В % К ЯНВАРЮ - АВГУСТУ 2021 г.



сыр
3 139 тонн

▼ 56.8%



изделия колбасные
5 155 тонн

▼ 86.4%



печенье и пряники имбирные
169 тонн

▼ 93.7%



рыба переработанная
5 133 тонн

▼ 83.3%



кондитерские изделия
366 тонн

▼ 99.9%



консервы мясные
47 млн усл. банок

▲ 153%



масло сливочное
267 тонн

▲ 104.6%



хлебобулочные изделия
12 232 тонн

▲ 100.7%



пар и горячая вода
5 904 тыс. Гкал

▼ 97.3%



блоки оконные пластмассовые
37 тыс. кв. м

▼ 96.4%



пески природные
744 тыс. куб. м

▼ 95.7%



лесоматериалы необработанные
772 тыс. плотных куб. м

▼ 72.6%



мебель
3 379 млн рублей

▼ 69.7%



арматура для трубопроводов
35 тыс. штук

▼ 60.6%



трансформаторы электрические
93 МВ·А

▲ 107.2%



двери, их коробки и пороги
деревянные
425 тыс. кв. м

▲ 132.2%





ОБЪЕМ ОТГРУЖЕННОЙ ПРОДУКЦИИ, ВЫПОЛНЕННЫХ РАБОТ И УСЛУГ

МЛРД РУБЛЕЙ



254.7

ПРОМЫШЛЕННОСТЬ



1.0

Добыча полезных ископаемых



236.9

Обработывающие производства



14.0

Обеспечение электрической энергией,
газом и паром; кондиционирование воздуха



2.8

Водоснабжение; водоотведение,
организация сбора и утилизации отходов,
деятельность по ликвидации загрязнений

Структура объема отгруженной продукции

(в % к итогу)



- Добыча полезных ископаемых
- Обработывающие производства
- Обеспечение электрической энергией, газом и паром; кондиционирование воздуха
- Водоснабжение; водоотведение, организация сбора и утилизации отходов, деятельность по ликвидации загрязнений





ОБЪЕМ ОТГРУЖЕННОЙ ПРОДУКЦИИ, ВЫПОЛНЕННЫХ РАБОТ И УСЛУГ ПО ПРОМЫШЛЕННОМУ ПРОИЗВОДСТВУ



ПРОЦЕНТОВ

август 2022 г.

в % к августу 2021 г.



▼ **93.7**

ПРОМЫШЛЕННОСТЬ



▲ **125.1**

Добыча полезных ископаемых



▼ **92.6**

Обработывающие производства



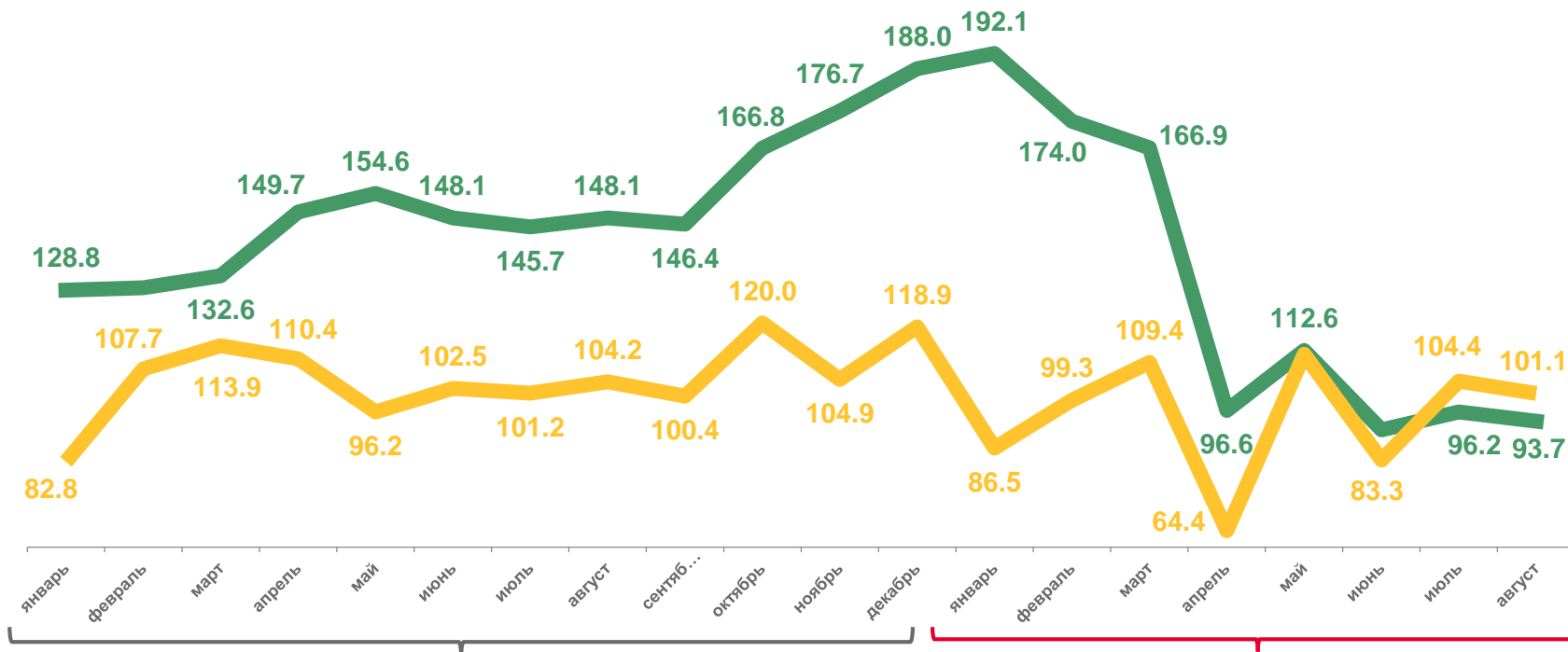
▲ **110.5**

Обеспечение электрической энергией, газом и паром; кондиционирование воздуха



▲ **115.7**

Водоснабжение; водоотведение, организация сбора и утилизации отходов, деятельность по ликвидации загрязнений



2021

2022



к соответствующему месяцу предыдущего года



к предыдущему месяцу

